

## Tisk přístupových údajů – žáci

Následující kroky může provádět pouze administrátor po aktivaci školy a svého účtu.

- Na stránkách [www.skolana dlani.cz](http://www.skolana dlani.cz) se přihlaste do administračního účtu vaší školy.
  - Vyplňte svůj e-mail a heslo.



Školana dlani

novak@seznam.cz

\*\*\*

- Zvolte PŘIHLÁSIT SE

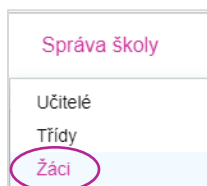


- Přejděte na záložku „Správa školy“.



Přehled zpráv Správa školy Petra Šilhánová Nápověda

- Zvolte Žáci.



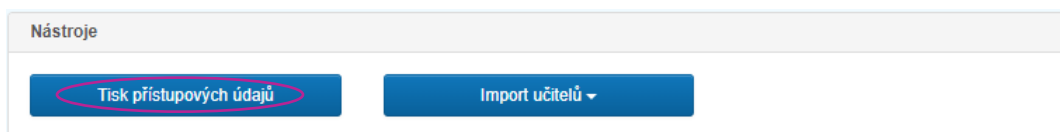
Správa školy

Učitelé

Třídy

Žáci

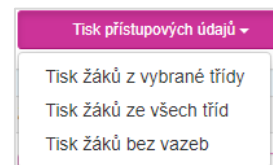
- Zvolte Tisk přístupových údajů.



Nástroje

Tisk přístupových údajů Import učitelů

- Zvolte Tisk žáků z vybrané třídy či Tisk žáků ze všech tříd.



Tisk přístupových údajů

Tisk žáků z vybrané třídy

Tisk žáků ze všech tříd

Tisk žáků bez vazeb

- V novém okně se Vám vytvoří ve formátu .pdf tabulka se jmény žáků třídy/celé školy a jejich přístupovými údaji (Číslo uživatele, Kód).



Údaje pro registraci na [www.skolana dlani.cz](http://www.skolana dlani.cz) pro: **Apolena Suchá (5.A)**

Číslo uživatele: **646154** Kód: **89fcd**

Návod pro registraci rodičů i žáka najdete na stránce O projektu - Pro rodiče

- Tabulku vytiskněte obvyklým způsobem.

- Tabulku rozstříhejte a přístupové údaje předejte jednotlivým žákům pro první vstup žáků a jejich rodičů do portálu Škola na dlani. Návod naleznete v samostatném dokumentu.