


Administrace učitelů, tříd a žáků – vytvoření přístupových údajů

Následující kroky může provádět pouze administrátor po aktivaci školy a svého účtu.

- Na stránkách www.skolana dlani.cz se přihlaste do administračního účtu vaší školy.
 - Vyplňte svůj e-mail a heslo.



Školana dlani

novak@seznam.cz

....

- Zvolte **PŘIHLÁSIT SE**.

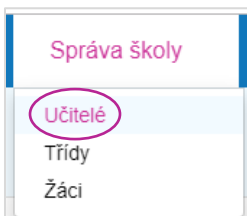
PŘIHLÁSIT SE

- Přejděte na záložku „Správa školy“.



Přehled zpráv Správa školy Petra Šilhánová Nápověda

- Zvolte Učitelé.



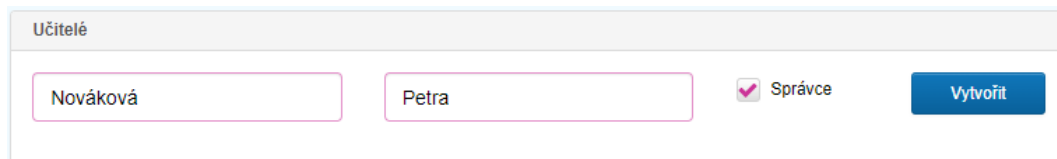
Správa školy

Učitelé

Třídy

Žáci

- Zadejte **příjmení a jméno učitele**. Pokud chcete, aby učitel měl právo vytvářet, upravovat a mazat učitele, třídy a žáky, zaškrtněte volbu **Správce**.



Učitelé

Nováková Petra


☒ Správce

Vytvořit

- Zvolte **Vytvořit**.

Vytvořit

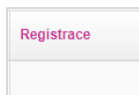
- Zadaný učitel se zobrazí v přehledu učitelů.

Příjmení ▲	Jméno	Správce	Registrace	
Nováková	Petra	✓		 

Vysvětlivky:



Učitel má stejná práva jako administrátor – vytváření, úprava a mazání učitelů, tříd a žáků.



Pole Registrace je pouze informativní. Označuje učitele, který se již zaregistroval (tj. vytvořil si svůj účet).



Ikona pro možnost úprav zadaných údajů o konkrétním učiteli



Ikona pro možnost smazání konkrétního učitele

- Stejným způsobem zadejte všechny učitele.
3. **Vytiskněte přístupové údaje nezbytné pro první vstup učitelů** do portálu Škola na dlani. Návod naleznete v samostatném dokumentu.
 4. Přejděte na záložku „**Správa školy**“.



- Zvolte **Třídy**.



- Zadejte **název třídy**.



Třídy

Vytvořit

- Zvolte **Vytvořit**.



- Zadaná třída se zobrazí v přehledu tříd.

Název třídy	Počet žáků	
5.A	0	 

Vysvětlivky:

Počet žáků
0

Zobrazení počtu zadaných žáků ve třídě. Aktuální počet se zobrazí po zadání žáků.



Ikona pro možnost úprav zadaných tříd



Ikona pro možnost smazání konkrétní třídy

5. Přejděte na záložku „Správa školy“.

Přehled zpráv
Správa školy
Petra Šilhánová
Nápověda

- Zvolte **Žáci**.

Správa školy
Učitelé
Třídy
Žáci

- Zadejte příjmení a jméno žáka a vyberte třídu ze seznamu.

Žáci

Suchá

Apolena

▼

5.A



6.B

Vytvořit

- Zvolte **Vytvořit**.

Vytvořit

- Zadaný žák se zobrazí v seznamu žáků vybrané třídy.

Příjmení	Jméno	Třída	Počet vazeb ▼	
Suchá	Apolena	5.A	0	 

Vysvětlivky:

Počet vazeb ▼
0

Počet přiřazených rodičů ke konkrétnímu žákovi.



Ikona pro možnost úprav zadaných údajů o konkrétním žákovi



Ikona pro možnost smazání konkrétního žáka

- Stejným způsobem zadejte všechny žáky.

6. Vytiskněte přístupové údaje nezbytné pro první vstup žáků a jejich rodičů do portálu Škola na dlani. Návod naleznete v samostatném dokumentu.